

온라인 헌금 안내

A 은행 이용하여 헌금 하기



컴퓨터나 휴대전화로 자신의 거래 은행에 들어가, Zelle을 이용 합니다.

거의 모든 은행들이 Zelle을 이용하여 돈을 transfer 할 수 있도록 서비스 하고 있습니다.

자세한 내용은 별도로 첨부한 각 은행별 내용을 참고해 주세요. Bank of America 와 Chase에서 step-by-step으로 하는 법을 설명해 두었습니다.

B 개인수표(check)을 우편으로 보내기



Payable to PPC

보내실 곳

Praise Presbyterian Church
attn: ppc.tax
15 Cedar Grove Ln
Somerset, NJ 08873

꼭 적어주세요.

메모란에 한글 이름을 적어주세요.

헌금 종류 (십일조, 감사, 선교등)를 구분해 주세요.

문의

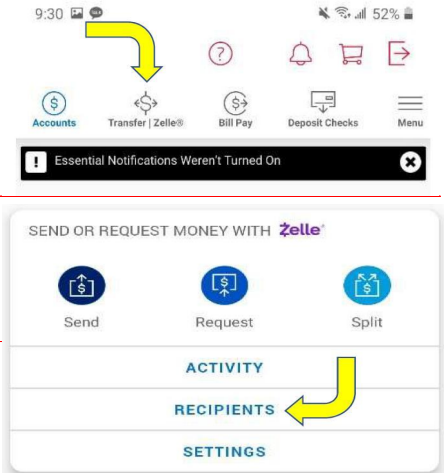
ppc.tax@gmail

917-318-3183 (이규상)

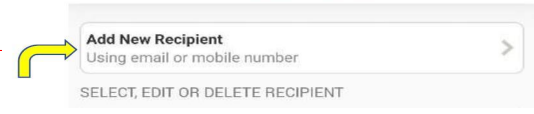
우표와 교회 주소가 있는 봉투 원하는 분들 연락주세요.

Bank of America 에서 Zelle 이용

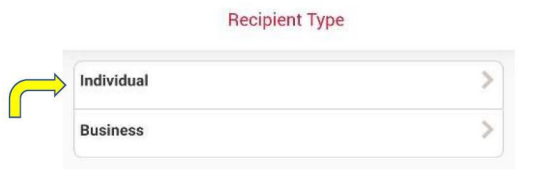
1 로그인 후,
"입금-Zelle"선택



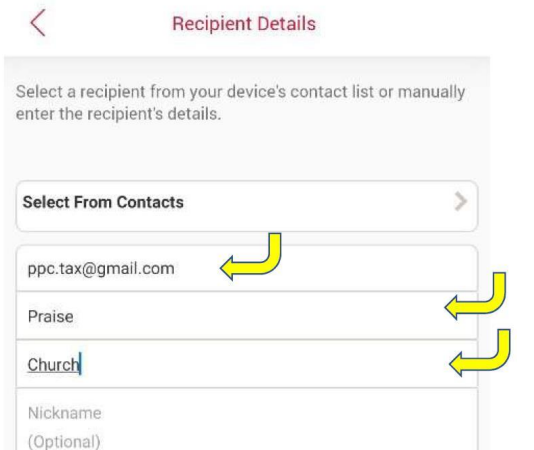
2 New Recipient (새로운 수신자) 만들기



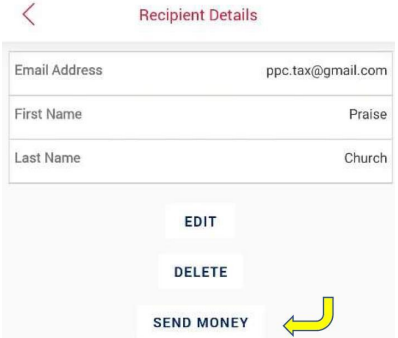
3 Recipient Type (수신자 타입) 선택



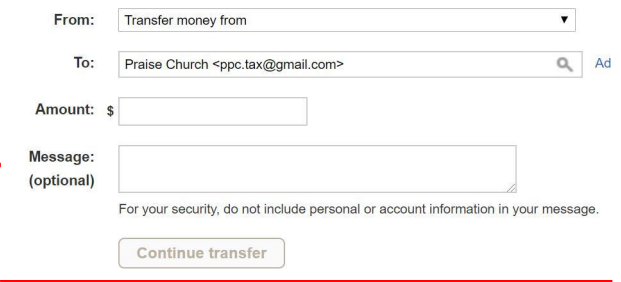
4 수신자 내용 입력
ppc.tax@gmail.com



5 현금 보내기




6 꼭 적어주세요!
* 보내는 분 성함 & 휴대폰 번호
* 현금종류 (십일조, 감사, 선교)



Chase 에서 Zelle 이용

로그인 후,

- 1 - Pay & Transfer
- "with Zelle" 선택



Pay & transfer

Collect & deposit

Pending approvals

Pay bills

Chase QuickPay® with Zelle®

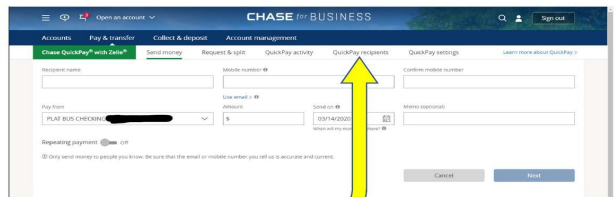
Transfer money

Card balance transfers

Chase Global Transfer

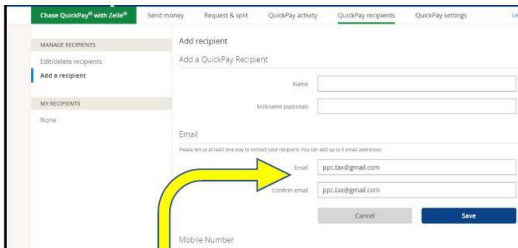
Wire money

- 2 New Recipient (새로운 수신자) 만들기



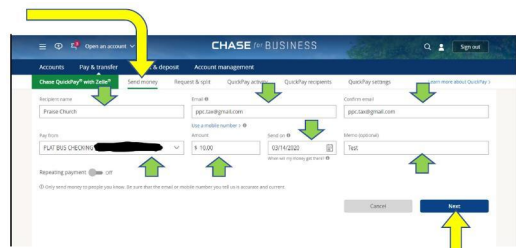
수신자 내용 입력

- 3 ppc.tax@gmail.com



현금 보내기

- 4 * 보내는 분 성함 & 휴대폰 번호
* 현금종류 (십일조, 감사, 선교)
꼭 적어주세요



- 6 확인 후 보내기

